



**READ THIS MANUAL COMPLETELY AND CAREFULLY BEFORE
USING THIS PRODUCT**

Keep this manual in a safe location for future reference

**LEA TODO ESTE MANUAL CON ATENCIÓN
ANTES DE USAR ESTE PRODUCTO**

Conserve este manual en un lugar seguro para consultarlo en el futuro

ENGLISH

Microplush Heated Pillow


Instructions for use 2

ESPAÑOL

Almohadilla térmica de microplush

Manual de instrucciones..... 11

Distributed by/Distribuido por:
Beurer North America LP
1 Oakwood Boulevard, Suite 255
Hollywood, FL 33020, USA
www.beurer.com

 **Questions or comments? Call our US-based customer service toll free at 1-800-536-0366.**

 **¿Preguntas o comentarios? Llame a nuestro servicio al cliente en Estados Unidos gratis al teléfono 1-800-536-0366.**

CONTENT

1. IMPORTANT SAFETY INSTRUCTIONS	2	6. Care, Maintenance and Disposal	7
2. Package Contents	4	7. Technical Specifications	7
3. Parts and Controls.....	5	8. Troubleshooting Guide	8
4. Intended Use	5	9. FCC Compliance Information	8
5. To Use	6	10. Warranty	9

SAVE THESE INSTRUCTIONS FOR FUTURE REFERENCE

If the instruction manual is damaged or if you no longer have the instruction manual in your possession, please contact Beurer customer service. See warranty for service contact.

Dear Valued Customer,

Thank you for choosing one of our products. Our name stands for high-quality, thoroughly tested products for application in the areas of heating, weight management, blood pressure, body temperature, pulse, gentle therapy, massage, and beauty.

Register your product today to receive further benefits:

- added protection for your purchase
- health and wellness tips
- new product information
- continual outstanding customer service and support

Visit www.registerbeurer.com or contact customer service at 1-800-536-0366.

Please read these instructions for use carefully and keep them for later use.

Make them accessible to other users and observe the information they contain.

With kind regards,









Your Beurer team

1. IMPORTANT SAFETY INSTRUCTIONS - DO NOT DESTROY

READ THIS ENTIRE MANUAL, THE SAFETY SECTION AND ALL INSTRUCTIONS AND WARNINGS COMPLETELY AND CAREFULLY BEFORE USING THIS PRODUCT. FOLLOW ALL SAFETY INSTRUCTIONS AND WARNINGS TO AVOID HAZARDOUS SITUATIONS AND TO MAKE CORRECT USE OF THIS PRODUCT.

Signs and symbols

Whenever used, the following signs identify safety and property damage messages and designate a level of hazard or seriousness.

	This is the safety alert symbol. It alerts you to potential personal injury hazards. Obey all safety messages that follow this symbol to avoid possible injury or death.
 WARNING	WARNING indicates a hazardous situation which, if not avoided, could result in death or serious injury.
 CAUTION	CAUTION indicates a hazardous situation which, if not avoided, may result in minor or moderate injury.
 NOTICE	NOTICE addresses practices not related to personal injury, such as product and/or property damage.
<p>Storage</p> 	Permissible storage and transport temperature and humidity.
<p>Operating</p> 	Permissible operating temperature and humidity.
	Observe the instructions for use.
	Do not use the device with a pacemaker.

WARNING – To reduce the risk of burns, electric shock and fire, this product must be used in accordance with the following instructions:

- Read all instructions before using the product.
- Do not use on infants.
- Keep children away from packaging materials (risk of suffocation).
- Never leave Microplush Heated Pillow unattended.
- Do not use pins or other metallic means to fasten this in place.
- Never pull this Microplush Heated Pillow by the power cord. Do not use the cord as a handle. Unplug when not in use.
- Do not use a Microplush Heated Pillow when symptoms of appendicitis are present. Consult your physician.
- Inspect this product before using it in order to make sure that there are no broken parts, missing parts and/or damaged areas. Do not use Microplush Heated Pillow if there are broken parts, missing parts or damaged areas.
- This appliance has a polarized plug (one blade is wider than the other). As a safety feature, this plug will fit in a polarized outlet only one way. If the plug does not fit fully in the outlet, reverse the plug. If it still does not fit, contact a qualified electrician. Do not attempt to defeat this safety feature.
- Do not use an electrical outlet that has become loose or does not engage the power plug tightly.
- Do not immerse in water or use chemicals or solvents during cleaning, except as directed in the owner's manual.
- Do not remove product labels that contain warnings or safety instructions.

- Consult with a physician for use with controlled substances.
- Do not tuck in the wired area of this Microplush Heated Pillow.
- Do not route electrical cords between the mattress and boxspring. Do not allow the cords to be pinched.
- Keep the controller away from drafty areas that may become damp or wet such as an open window.
- Do not use this Microplush Heated Pillow if you or the product is wet.
- Be sure that this Microplush Heated Pillow is used on an alternating current supply circuit of the proper voltage.
- Turn off and unplug when not in use.
- Indoor use only.
- With the Microplush Heated Pillow switched on, never place any sharp object or any heating source such as a hot-water bottle, Microplush Heated Pillow or similar items on it.
- The electronic components inside the control unit will heat up whilst operating the Microplush Heated Pillow. Therefore never cover the control unit or place it onto the Microplush Heated Pillow during operation.
- The electronic and magnetic fields emitted by this Microplush Heated Pillow may interfere with the function of a pacemaker. However, they are still well below the limits for electrical field strength (5000 V/m max), magnetic field strength (80 A/m max), and magnetic flux density (0.1 millitesla max). Please consult your doctor and the manufacturer of your pacemaker before using this Microplush Heated Pillow.
- Household plug use only.



CAUTION – To reduce the risk of personal injury or product/property damage:

- Do not use while sleeping.
- This Microplush Heated Pillow should not be used on or by persons who are unconscious, persons with poor blood circulation, or persons with diabetes, unless they are carefully monitored.
- Do not use on areas of insensitive skin.
- Burns can occur regardless of control setting. Check skin under pillow frequently.
- Do not use Microplush Heated Pillow with liniment, salve or ointment preparations that contain heat-producing ingredients. This can result in skin burns.
- Do not use with alcohol.
- Do not tuck the Microplush Heated Pillow or supply cord in a sofa or other furniture. All portions of the Microplush Heated Pillow or controller should be visible at all times.
- Do not trap or pinch the cord.
- Protect the Microplush Heated Pillow from knocks, damp, dust, chemicals, marked temperature fluctuations and nearby sources of heat (ovens, heaters).
- Do not use this Microplush Heated Pillow on animals. Keep all pets away.



NOTICE

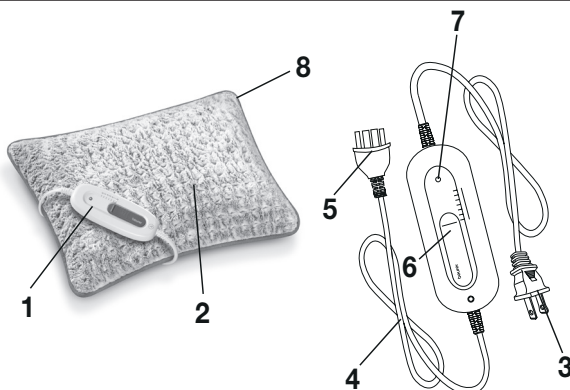
- Do not crush Microplush Heated Pillow. Avoid sharp folds.
- Loop cord loosely when storing. Tight wrapping may damage cord and internal parts.
- The Microplush Heated Pillow is not suitable for use in hospitals or for any other commercial use.
- Not for Hotel, Motel or other institutional use.
- Not for medical use in hospitals.
- Only use the Microplush Heated Pillow together with the control unit specified on the label. Otherwise the Microplush Heated Pillow could be damaged.

2. Package Contents

- 1x Microplush Heated Pillow UHP 48
- 1x Controller with Power Cord
- 1x Instruction Manual

3. Parts and Controls

1. Controller
2. Microplush Heated Pillow (cover and inner pad)
3. Power plug
4. Cord
5. Control Connector
6. Power button for ON/OFF and temperature settings
7. Heat indicator light
8. Microplush Heated Pillow Connector (on the inside of the cover)



4. Intended Use

This Microplush Heated Pillow is intended for applying heat to the human body. IHeat therapy is a natural way to relieve joint pain and pain associated with muscle tension and stress. It has been clinically proven that applying heat to a vulnerable area helps soothe sore muscles, relieve cramps and spasms. Any use not described above, or modifications of the Microplush Heated Pillow are not permissible and may lead to injury and /or damage to the Microplush Heated Pillow. The manufacturer assumes no liability for damage due to improper use.

Safety System

The Microplush Heated Pillow is equipped with a safety system. The electronic sensor technology prevents the entire surface of the Microplush Heated Pillow from overheating by automatically switching off in the event of a fault. If the safety system switches the Microplush Heated Pillow off automatically due to a fault, then the heating indicator light on the controller is no longer illuminated, even if the Microplush Heated Pillow is switched on.

NOTICE

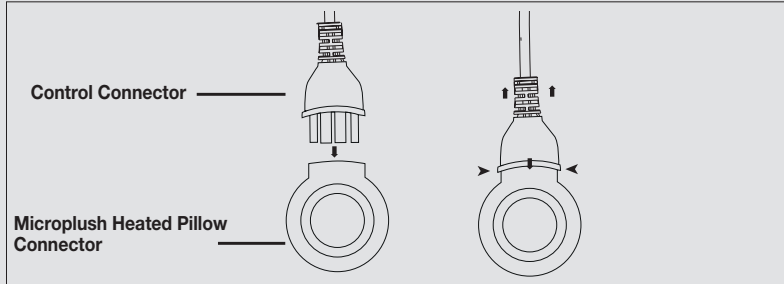
- Please note that, for safety reasons, the Microplush Heated Pillow must not be used after a fault and must be returned to the service address indicated.
- Never connect the defective Microplush Heated Pillow to another controller of the same type. This would also result in a permanent shutdown by the safety system in the controller.

5. To Use

NOTICE

- The Microplush Heated Pillow may smell of plastic the first time you use it, but this will disappear after a short period of time.

To begin, first connect the control connector to the Microplush Heated Pillow connector (on the inside of the cover).



The control connector must be connected to the Microplush Heated Pillow connector before plugging the unit into an electrical outlet. After connecting the Microplush Heated Pillow connector to the control connector, plug the unit into a 120V AC electrical outlet.

Switching On

Set the controller to 1, 2, 3, 4, 5 or 6 to switch on the Microplush Heated Pillow.

NOTICE

- The heat indicator light illuminates after the Microplush Heated Pillow is switched on.
- This Microplush Heated Pillow features rapid heating, which allows it to heat up within the first 10 minutes of operation.

Switching Off

Set the controller to 0 to switch off the Microplush Heated Pillow.

NOTICE

- The heat indicator light will switch off.

Selecting Temperature

Just before using the Microplush Heated Pillow, set it to the highest temperature setting (setting 6). This will cause the Microplush Heated Pillow to warm up quickly. When using the Microplush Heated Pillow for several hours, set it to the lowest temperature setting (setting 1).

Automatic shut-off

The Microplush Heated Pillow switches itself off automatically after about 120 minutes. The heat indicator light then starts to flash. Then select the setting 0 and after about 5 seconds, reset the Microplush Heated Pillow to the desired temperature setting to switch it on again.

If the Microplush Heated Pillow is no longer used after the timer expires:

- Switch off the Microplush Heated Pillow (setting 0),
- Unplug from electrical outlet,
- Disconnect the controller from the Microplush Heated Pillow.

6. Care, Maintenance and Disposal

Washing Instructions

DO NOT DRY CLEAN! DO NOT USE BLEACH! DO NOT USE WRINGER! DO NOT IRON YOUR HEATED PILLOW!

If the Microplush Heated Pillow is slightly soiled, use a dampen cloth and some mild detergent, if necessary. Use a dry, lint-free cloth for controller cleaning and care.

NOTE: Do not wash inner pad!

WARNING

1. Switch off the heated pillow (setting 0).
2. Disconnect power cord. **DO NOT** pull by the cord to unplug.
3. Disengage pillow/controller connector. Always remove the inner pad before cleaning. To do this undo the zip fastening. The inner pad is not washable.
4. Machine wash cover in warm water on gentle cycle; tumble dry on medium heat. Remove promptly from the dryer. Or, hand wash in warm water and line dry.
5. Reshape the still damp heated pillow to the original size immediately after washing, and dry flat, spread on a clothes drying rack
6. **DO NOT** reconnect the controller to the heated pillow until the control connector and the heated pillow are completely dry.

NOTICE

- Never immerse the controller in water or other liquids. It may otherwise be damaged.
- Do **NOT** use chemical cleaning or scouring agents to clean the Microplush Heated Pillow and controller. The Microplush Heated Pillow and controller may otherwise be damaged.
- Do not hang the Microplush Heated Pillow up to dry with pegs or similar items. The Microplush Heated Pillow may otherwise be damaged.

Storage

NOTICE

- Let the Microplush Heated Pillow cool before storing. The Microplush Heated Pillow may otherwise be damaged.
- Do not store other objects on top of the Microplush Heated Pillow. The Microplush Heated Pillow may otherwise be damaged.
- If you do not intend to use the Microplush Heated Pillow for any length of time, store it in the original packaging in a dry environment and without weighing it down.
- Disconnect the controller from the Microplush Heated Pillow.

Disposal

Observe the local regulations for material disposal. Dispose of the device in accordance with local regulations. If you have any questions, please contact the local authorities responsible for waste disposal.

7. Technical Specifications

Model:	Microplush Heated Pillow UHP 48
Type:	U-SP16RC
Microplush Heated Pillow Size:	12 x 16 in (40 cm x 30 cm)
Power supply:	120 V / 60 Hz
Wattage:	50 W
Material:	100% polyester

Timer:	120 minutes
Temperature levels:	6 levels Level 0: OFF Level 1: minimum heat Level 2-5: medium heat Level 6: maximum heat
Operating Conditions:	32°F to 95°F (0°C - 35 °C) < 80% humidity
Storage Conditions:	23°F to 104°F (-5°C to 40°C) < 80% humidity

8. Troubleshooting Guide

Problem	Cause	Solution
The heat indicator light is not illuminated while <ul style="list-style-type: none"> • The controller is properly connected to the Microplush Heated Pillow. • The power plug is connected to the working electrical outlet. • The sliding switch is set to 1,2,3,4,5 or 6. 	The safety system has switched the Microplush Heated Pillow off permanently.	Send the Microplush Heated Pillow and the controller for servicing

9. FCC Compliance Information

Microplush Heated Pillow UHP 48

Responsible Party – U.S. Contact Information:

Beurer North America LP

1 Oakwood Boulevard, Suite 255

Hollywood, FL 33020

United States

1-800-536-0366

info@beurer.com

FCC Compliance Statement

This device complies with part 15 of the FCC Rules. Operation is subject to the following two conditions:

1. This device may not cause harmful interference, and
2. This device must accept any interference received, including interference that may cause undesired operation.

Changes or modifications not expressly approved by the party responsible for compliance could void the user's authority to operate the equipment.

NOTE: This equipment has been tested and found to comply with the limits for a Class B digital device, pursuant to part 15 of the FCC Rules. These limits are designed to provide reasonable protection against harmful interference in a residential installation. This equipment generates, uses and can radiate radio frequency energy and, if not installed and used in accordance with the instructions, may cause harmful interference to radio communications. However, there is no guarantee that interference will not occur in a particular installation. If this equipment does cause harmful interference to radio or television reception, which can be determined by turning the equipment off and on, the user is encouraged to try to correct the interference by one or more of the following measures:

- Reorient or relocate the receiving antenna.

- Increase the separation between the equipment and receiver.
- Connect the equipment into an outlet on a circuit different from that to which the receiver is connected.
- Consult the dealer or an experienced radio/TV technician for help.

10. Warranty

Limited Lifetime Warranty For Original Purchaser

Your Beurer Microplush Heated Pillow, model UHP 48, is warranted to be free from defects in materials and workmanship for the life of the product under normal conditions of intended use and service. This warranty extends only to the original retail purchaser and does not extend to retailers or subsequent owners.

We will, at our option, repair or replace the Beurer Microplush Heated Pillow, model UHP 48, without additional charge, for any part or parts covered by these written warranties. No refunds will be given. Repair or replacement is our only responsibility and your only remedy under this written warranty. If replacement parts for defective materials are not available, Beurer reserves the right to make product substitutions in lieu of repair or replacement.

For warranty service contact our customer service department at 1-800-536-0366 or at info@beurer.com to provide a description of the problem. If the problem is deemed to be within the scope of the limited lifetime warranty, you will be asked to mail the product at your costs in its original package with proof of purchase, your name, address and phone number. If the problem is not deemed to be within the scope of the limited lifetime warranty, we will provide a quotation for repair respectively replacement and return shipping fee.

This warranty does not cover damage caused by misuse or abuse; accident; the attachment of unauthorized accessory; alteration to the product; improper installation; misapplication; lack of reasonable care with respect to the product; unauthorized repairs or modifications; improper use of electrical/power supply; old worn batteries; normal wear; loss of power; dropped product; malfunction or damage of an operating part as a result of failure to comply with instructions for use or to provide manufacturer's recommended maintenance; transit damage; theft; neglect; vandalism; or environmental conditions; loss of use during the period the product is at a repair facility or otherwise awaiting parts or repair; or any other conditions whatsoever that are beyond the control of Beurer. This warranty is void if the product is ever used in a commercial or business environment. The maximum liability of Beurer under this warranty is limited to the purchase price actually paid by the customer for the product covered by the warranty, as confirmed by proof of purchase, regardless of the amount of any other direct or indirect damage suffered by the customer.

This warranty is effective only if the product is purchased and operated in the country in which the product is purchased. A product that requires modifications or adaptation to enable it to operate in any other country than the country for which it was designed, manufactured, approved and/or authorized, or repair of products damaged by these modifications is not covered under this warranty.

THE WARRANTY PROVIDED HEREIN SHALL BE THE SOLE AND EXCLUSIVE WARRANTY. ANY IMPLIED WARRANTIES, OBLIGATIONS, OR LIABILITIES, INCLUDING BUT NOT LIMITED TO THE IMPLIED WARRANTY OF MERCHANTABILITY AND FITNESS FOR A PARTICULAR PURPOSE, ARE LIMITED IN DURATION TO THE DURATION OF THIS APPLICABLE WRITTEN WARRANTY. Some states do not allow limitations on how long an implied warranty lasts, so the above limitations may not apply to you.

IN NO EVENT SHALL BEURER BE LIABLE FOR ANY SPECIAL, INCIDENTAL, INDIRECT OR CONSEQUENTIAL DAMAGES FOR BREACH OF THIS OR ANY OTHER WARRANTY, EXPRESS, IMPLIED OR ANY OTHER THEORY OF LIABILITY, WHATSOEVER. Some states do not allow the exclusion or limitation of special, incidental, or consequential damages, so the above limitation may not apply to you.

Beurer does not authorize anyone, including, but not limited to, retailers, the subsequent consumer purchaser of the product from a retailer or remote purchaser, to obligate Beurer in any way beyond the terms set forth herein.

This warranty does not extend to the purchase of opened, used, repaired, repackaged and/or resealed products, including but not limited to sale of such products on Internet auction sites and/or products by surplus or bulk resellers. Any and all warranties or guarantees shall immediately cease and terminate in connection with any products or parts thereof which are repaired, replaced, altered, or modified, without the prior explicitly written consent of Beurer.

This warranty gives you specific legal rights, and you may also have other rights which may vary from state to state.

For more information regarding our product line in the USA, please visit: www.beurer.com

Distributed by:

Beurer North America LP

1 Oakwood Boulevard, Suite 255

Hollywood, FL 33020, USA

www.beurer.com

Questions or comments? Call our US-based customer service toll free at 1-800-536-0366.

Assembled in China

German Design and Engineering

ÍNDICE

1. INSTRUCCIONES DE SEGURIDAD	
IMPORTANTES.....	12
2. Contenido del empaque.....	14
3. Partes y controles.....	14
4. Uso previsto.....	15
5. Uso.....	15
6. Cuidado, mantenimiento y desecho.....	16
7. Especificaciones técnicas.....	17
8. Guía para la resolución de problemas.....	17
9. Información de conformidad con la FCC.....	17
10. Garantía.....	18

CONSERVE ESTAS INSTRUCCIONES PARA PODER CONSULTARLAS EN EL FUTURO.

Si el manual de instrucciones está dañado o si ya no lo tiene, llame a servicio al cliente. En la garantía encontrará la información de contacto del servicio.

Estimado cliente:

Gracias por elegir uno de nuestros productos. Nuestro nombre es sinónimo de productos de alta calidad, minuciosamente probados, que se utilizan en las áreas de calefacción, control de peso, presión arterial, temperatura corporal, pulso, terapia moderada, masajes y belleza.

Registre su producto hoy para disfrutar de más beneficios:

- mayor protección por su compra
- consejos sobre salud y bienestar
- información sobre nuevos productos
- servicio continuo y de gran calidad al cliente

Visite www.registerbeurer.com o póngase en contacto con el servicio al cliente llamando al 1-800-536-0366.

Lea atentamente estas instrucciones de uso y consérvelas para poder consultarlas en el futuro.

Asegúrese de que estén disponibles para los demás usuarios y tenga en cuenta la información que contienen.









Saludos cordiales,
Su equipo de Beurer

1. INSTRUCCIONES DE SEGURIDAD IMPORTANTES: NO DESTRUIR

LEA CON ATENCIÓN TODO ESTE MANUAL, LA SECCIÓN DE SEGURIDAD Y TODAS LAS INSTRUCCIONES Y ADVERTENCIAS ANTES DE USAR ESTE PRODUCTO. SIGA TODAS LAS INSTRUCCIONES Y ADVERTENCIAS DE SEGURIDAD PARA EVITAR SITUACIONES PELIGROSAS Y PARA USAR CORRECTAMENTE ESTE PRODUCTO.

Signos y símbolos

Siempre que se usan, estos signos identifican mensajes de seguridad y de daños materiales, indicando el nivel de gravedad del peligro.

	<p>Este es el símbolo de alerta de seguridad. Le pone alerta sobre posibles peligros que pueden ocasionar lesiones. Tenga en cuenta en todo momento todos los mensajes de seguridad que siguen a este símbolo para evitar posibles lesiones o incluso la muerte.</p>
 ADVERTENCIA	<p>ADVERTENCIA indica una situación peligrosa que, si no se evita, podría causar la muerte o una lesión grave.</p>
 PRECAUCIÓN	<p>PRECAUCIÓN indica una situación peligrosa que, si no se evita, podría causar una lesión menor o moderada.</p>
 AVISO	<p>AVISO se refiere a prácticas que no están relacionadas con lesiones, como es el caso de daños al producto o daños materiales.</p>
<p>Storage</p> 	<p>Temperatura y humedad de almacenamiento y transporte admisibles.</p>
<p>Operating</p> 	<p>Temperatura y humedad relativa de funcionamiento admisibles.</p>
	<p>Suivez les instructions d'utilisation.</p>
	<p>No use el dispositivo si tiene un marcapasos.</p>



PELIGRO: Este producto debe utilizarse de acuerdo con las siguientes instrucciones para reducir el riesgo de quemaduras, descargas eléctricas e incendios:

- Lea todas las instrucciones antes de usar el producto.
- No lo use en niños.
- Mantenga a los niños alejados de los materiales de empaque (riesgo de asfixia).
- Nunca deje la Almohadilla térmica de microplush desatendida.
- No use alfileres u otros medios metálicos para fijar la almohadilla en su lugar.
- Nunca jale el cable de alimentación de la Almohadilla térmica de microplush. No utilice el cable como asa. Desenchúfelo cuando no esté en uso.
- No use la Almohadilla térmica de microplush si presenta síntomas de apendicitis. Consulte a su médico.
- Inspeccione este producto antes de usarlo para asegurarse de que no haya piezas rotas, faltantes ni dañadas. No use el calentador para pies si tiene piezas rotas, faltantes o dañadas.
- Este dispositivo tiene un enchufe polarizado (una terminal es más ancha que la otra). Como medida de seguridad, este enchufe solamente entra en una toma eléctrica polarizada en una forma. Si el enchufe no entra completamente en la toma, inviértalo. Si aun así no entra, llame a un técnico eléctrico. No trate de alterar esta medida de seguridad.
- No use una toma de corriente que se haya aflojado o que no coincida bien con el enchufe de corriente.
- No sumerja el producto en agua ni use productos químicos o disolventes durante la limpieza, excepto como se indica en el manual del usuario.
- No retire las etiquetas de los productos que contengan advertencias o instrucciones de seguridad.
- Consulte a un médico para el uso con sustancias controladas.
- No cubra la zona de cables de esta Almohadilla térmica de microplush.
- No coloque los cables eléctricos entre el colchón y la base. No permita que los cables se compriman.
- Mantenga el controlador alejado de zonas con corrientes de aire que puedan humedecerse o mojarse, como una ventana abierta.
- No utilice esta Almohadilla térmica de microplush si usted o el producto están mojados.
- Asegúrese de que la Almohadilla térmica de microplush se utilice en un circuito de alimentación de corriente alterna con el voltaje adecuado.
- Apáguela y desenchúfela cuando no esté en uso.
- Solo para uso en interiores.
- Cuando la Almohadilla térmica de microplush esté encendida, nunca coloque sobre ella ningún objeto afilado ni fuente de calor, tal como una bolsa de agua caliente, otra Almohadilla térmica de microplush o artículos similares.
- Los componentes electrónicos del interior de la unidad de control se calentarán al accionar la Almohadilla térmica de microplush. Por lo tanto, no cubra nunca la unidad de control ni la coloque sobre la Almohadilla térmica de microplush durante su funcionamiento.
- Los campos electromagnéticos emitidos por esta Almohadilla térmica de microplush pueden interferir en el funcionamiento de los marcapasos. No obstante, se hallan muy por debajo de los límites de intensidad de campo eléctrico (5000 V/m máx.), intensidad de campo magnético (80 A/m máx.) y densidad de flujo magnético (0.1 militeslas máx.). Consulte a su médico y al fabricante del marcapasos antes de usar esta Almohadilla térmica de microplush.
- Solo para uso doméstico.

⚠ PRECAUCIÓN. Para reducir el riesgo de lesiones personales o daños en el producto o en otros objetos:

- No lo use mientras duerme.
- Esta almohadilla no debe usarse en personas inconscientes, con mala circulación sanguínea o con diabetes, a menos que se supervisen cuidadosamente.
- No la use en zonas insensibles de la piel.
- Independientemente de la configuración de control, pueden producirse quemaduras. Revise con frecuencia la piel debajo de la almohadilla.
- No use la almohadilla con preparaciones de linimento, bálsamo o pomada que contengan ingredientes que produzcan calor. Esto podría producir quemaduras en la piel.
- No la use con alcohol.
- No coloque la Almohadilla térmica de microplush ni el cable de alimentación en el sofá ni en otros muebles. Todas las partes de la Almohadilla térmica de microplush y del controlador deberán estar visibles en todo momento.
- No atrape ni comprima el cable.
- Proteja la Almohadilla térmica de microplush contra golpes, humedad, polvo, productos químicos, cambios de temperatura considerables y fuentes de calor (hornos, estufas) cercanas.
- No use esta Almohadilla térmica de microplush en animales. Mantenga alejadas a todas las mascotas.

i AVISO

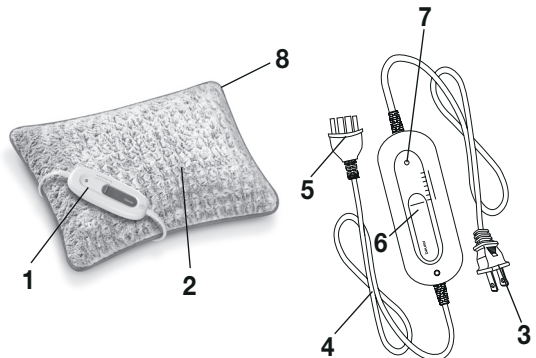
- No aplaste la almohadilla. Evite los pliegues filosos.
- Enrolle el cable de manera holgada cuando la guarde. El enrollado apretado puede dañar el cable y las partes internas.
- La Almohadilla térmica de microplush no es adecuada para uso en hospitales ni para ningún otro uso comercial.
- No se ha diseñado para uso institucional, en hoteles ni en moteles.
- No apta para uso médico en hospitales.
- Use únicamente la Almohadilla térmica de microplush junto con la unidad de control especificada en la etiqueta. De lo contrario, la Almohadilla térmica de microplush podría dañarse.

2. Contenido del empaque

Una Almohadilla térmica de microplush UHP 48
Un controlador con cable de alimentación
Un manual de instrucciones

3. Partes y controles

1. Controlador
2. Almohadilla térmica de microplush
3. Enchufe
4. Cable
5. Conector de control
6. Botón de encendido y apagado y ajustes de temperatura
7. Luz indicadora de calor
8. Conector de la Almohadilla térmica de microplush



4. Uso previsto

Esta Almohadilla térmica de microplush está diseñada para aplicar calor al cuerpo humano. La terapia de calor es una forma natural de aliviar el dolor articular y el dolor asociado con la tensión y el estrés muscular. Se ha demostrado clínicamente que aplicar calor en una zona vulnerable ayuda a aliviar los músculos adoloridos, los calambres y los espasmos. No se permite ningún uso no descrito anteriormente ni ninguna modificación de la Almohadilla térmica de microplush, ya que pueden provocar lesiones o daños en esta. El fabricante no asume ninguna responsabilidad por los daños ocasionados por el uso indebido.

Sistema de seguridad

La Almohadilla térmica de microplush está equipada con un sistema de seguridad. La tecnología de sensores electrónicos evita el sobrecalentamiento de toda la superficie de la Almohadilla térmica de microplush mediante el apagado automático en caso de falla. Si el sistema de seguridad apaga automáticamente la Almohadilla térmica de microplush debido a una falla, la luz del controlador que indica el calentamiento ya no se iluminará, incluso cuando la Almohadilla térmica de microplush esté encendida.

AVISO

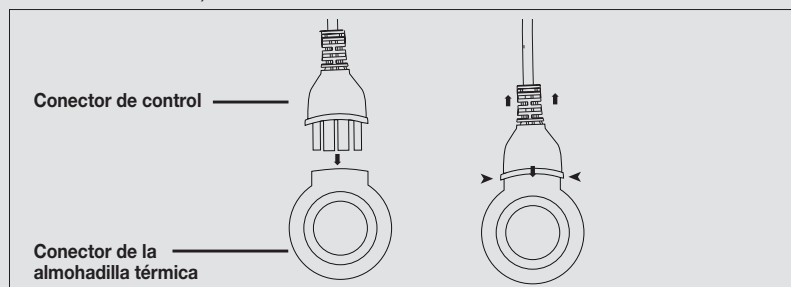
- Tenga en cuenta que, por razones de seguridad, la Almohadilla térmica de microplush no debe utilizarse después de una falla y debe devolverse a la dirección de servicio indicada.
- Nunca conecte una Almohadilla térmica de microplush defectuosa a otro controlador del mismo tipo. Esto también provocaría apagado permanente por el sistema de seguridad del controlador.

5. Uso

AVISO

- La Almohadilla térmica de microplush puede oler a plástico la primera vez que la utilice, pero este olor desaparecerá transcurrido un breve periodo de tiempo.

Para empezar, conecte el conector de control al conector de la Almohadilla térmica de microplush (en el interior de la cubierta).



El conector de control debe estar conectado al conector de la Almohadilla térmica de microplush antes de enchufar la unidad a la toma de corriente. Después de conectar el conector de la Almohadilla térmica de microplush al conector de control, enchufe la unidad a una toma de corriente alterna de 120 V.

Encendido

Seleccione 1, 2, 3, 4, 5 o 6 en el controlador para encender la Almohadilla térmica de microplush.

AVISO

- La luz indicadora de calor se enciende después de encenderse la Almohadilla térmica de microplush.
- Esta Almohadilla térmica de microplush tiene una función de calentamiento rápido, lo que permite calentarla dentro de los 10 primeros minutos de funcionamiento.

Apagado

Ajuste el controlador a 0 para apagar la Almohadilla térmica de microplush.

AVISO

- La luz indicadora de calor se apagará.

Selección de la temperatura

Seleccione la temperatura más alta (número 6 en el controlador) justo antes de utilizar la Almohadilla térmica de microplush. De esta forma, la Almohadilla térmica de microplush se calentará rápidamente. Cuando utilice la Almohadilla térmica de microplush durante varias horas, seleccione la temperatura más baja (número 1 en el controlador).

Apagado automático

La Almohadilla térmica de microplush se apagará automáticamente después de unos 120 minutos. A continuación, la luz indicadora de calor empezará a parpadear. Cuando esto suceda, seleccione el ajuste 0 y, después de aproximadamente 5 segundos, restablezca la temperatura deseada en la Almohadilla térmica de microplush para encenderla de nuevo.

Si la Almohadilla térmica de microplush ya no se utiliza una vez transcurrido el tiempo fijado en el temporizador:

- apáguela (ajuste 0);
- desenchúfela de la toma de corriente eléctrica;
- desconecte el controlador de la Almohadilla térmica de microplush.

6. Cuidado, mantenimiento y desecho

Instrucciones de lavado

¡NO LAVAR EN SECO! ¡NO USAR BLANQUEADOR! ¡NO USAR EXPRIMIDOR! ¡NO PLANCHAR!

Si la Almohadilla térmica de microplush está ligeramente sucia, utilice un paño humedecido y un poco de detergente suave si es necesario. Utilice un trapo seco y sin pelusa para la limpieza y cuidado del controlador.

AVISO: ¡No lave la almohadilla interior!



ADVERTENCIA

1. Apague la almohadilla térmica (ajuste 0).
2. Desconecte el cable de alimentación. NO jale del cable.
3. Desconecte la almohadilla o el conector del controlador. Para limpiarla, siempre retire la almohadilla interior. Para hacerlo, abra el cierre. La almohadilla interior no es lavable.
4. Lave la almohadilla a máquina en agua tibia en un ciclo suave y séquela en secadora a temperatura media. Retírela inmediatamente de la secadora. O bien, lave a mano en agua caliente y séquela al aire libre.
5. Vuelva a dar forma a la almohadilla térmica inmediatamente después del lavado para que recupere su tamaño original, y séquela extendida.
6. NO vuelva a conectar el control a la manta eléctrica hasta que el conector de control y la almohadilla estén completamente secos.

AVISO

- Nunca sumerja el controlador en agua ni en otros líquidos. De lo contrario, podría dañarse.
- NO utilice productos químicos de limpieza ni productos abrasivos para limpiar la Almohadilla térmica de microplush y el controlador. De lo contrario, la Almohadilla térmica de microplush y el controlador podrían dañarse.
- No cuelgue la Almohadilla térmica de microplush con pinzas para ropa ni objetos similares para que se seque. Si lo hace, la Almohadilla térmica de microplush podría dañarse.

Almacenamiento

AVISO

- Deje enfriar la Almohadilla térmica de microplush antes de guardarla. De lo contrario, la Almohadilla térmica de microplush podría dañarse.
- No coloque otros objetos encima. De lo contrario, la Almohadilla térmica de microplush podría dañarse.

- Si no tiene intención de utilizar la Almohadilla térmica de microplush durante un tiempo largo, guárdela sin apretarla en su empaque original y en un ambiente seco.
- Para ello, desconecte la conexión a la red eléctrica y el controlador de la Almohadilla térmica de microplush.

Desecho

Respete las normas locales para el desecho de materiales. Deseche el dispositivo de acuerdo con las normas locales. Si tiene alguna pregunta, consulte a las autoridades locales responsables del desecho de residuos.

7. Especificaciones técnicas

Modelo:	Almohadilla térmica de microplush UHP 48
Tipo:	U-SP16RC
Tamaño de la Almohadilla térmica de microplush:	12 pulgadas x 16 pulgadas (30 cm x 40 cm)
Alimentación:	120 V, 60 Hz
Potencia:	50 W
Material de la almohadilla:	100% poliéster
Temporizador:	120 minutos
Niveles de temperatura:	Seis niveles Nivel 0: Apagado Nivel 1: calor mínimo Niveles 2-5: calor medio Nivel 6: calor máximo
Condiciones de operación:	32°F to 95°F (0°C - 35 °C) < 80% humidity
Condiciones de almacenamiento:	23°F to 104°F (-5°C to 40°C) < 80% humidity

8. Guía para la resolución de problemas

Problema	Causa	Solución
La luz indicadora de calor no se enciende cuando: <ul style="list-style-type: none"> • El controlador está conectado correctamente a la Almohadilla térmica de microplush. • La fuente de alimentación está enchufada a una toma que funciona correctamente. • Se ha seleccionado 1, 2, 3, 4, 5 o 6 en el interruptor deslizante. 	El sistema de seguridad ha apagado la Almohadilla térmica de microplush de forma permanente.	Envíe la Almohadilla térmica de microplush y el controlador a reparación.

9. Información de conformidad con la FCC

Almohadilla térmica de microplush UHP 48

Parte responsable: Información de contacto en Estados Unidos:

Beurer North America LP

1 Oakwood Boulevard, Suite 255

Hollywood, FL 33020

Estados Unidos

1-800-536-0366

info@beurer.com

Declaración de conformidad de la FCC

Este dispositivo cumple con la parte 15 de las Reglas de la FCC. Su funcionamiento está sujeto a las dos condiciones siguientes:

1. Este dispositivo no debe provocar interferencias dañinas y
2. Este dispositivo debe aceptar cualquier interferencia recibida, incluso las interferencias que podrían causar funcionamiento no deseado.

Los cambios o modificaciones que la parte responsable del cumplimiento no apruebe expresamente podrían anular la autoridad del usuario para operar el equipo.

NOTA: Este equipo ha sido probado y se determinó que cumple con los límites para los dispositivos digitales Clase B, de acuerdo con la parte 15 de las reglas de la FCC. Estos límites sirven para proporcionar protección razonable contra la interferencia dañina en instalaciones residenciales. Este equipo genera, usa y puede emitir energía de radiofrecuencia y, si no se instala de acuerdo con las instrucciones, puede causar interferencias dañinas a las comunicaciones de radio. Sin embargo, no hay garantía de que no se producirán interferencias en una instalación en particular. Si este equipo efectivamente causa interferencias dañinas a la recepción de radio o televisión, lo cual puede determinarse al apagar y encender el equipo, se recomienda al usuario que intente corregir las interferencias mediante una o más de las siguientes medidas:

- Reorientar o cambiar de lugar la antena receptora.
- Aumentar la distancia entre el equipo y el receptor.
- Conectar el equipo a una toma de un circuito diferente a aquel donde está conectado el receptor.
- Consultar a un distribuidor o técnico con experiencia en radio y televisión.

10. Garantía

Garantía limitada de por vida del comprador original

Se garantiza que su Almohadilla térmica de microplush Beurer, modelo UHP 48, está libre de defectos en los materiales y la mano de obra durante la vida útil del producto en las condiciones normales del uso y servicio propuestas. Esta garantía se aplica solamente al comprador original y no se extiende a vendedores minoristas o futuros propietarios.

A nuestra discreción, repararemos o reemplazaremos sin cargo adicional cualquier parte o partes de la Almohadilla térmica de microplush Beurer, modelo UHP 48, cubiertas por esta garantía escrita. No se harán reembolsos. La reparación o reemplazo es nuestra única responsabilidad y el único recurso con que usted cuenta según esta garantía escrita. Si no hay piezas de reemplazo disponibles para los materiales defectuosos, Beurer se reserva el derecho de hacer sustituciones del producto en lugar de la reparación o reemplazo.

Para obtener servicio de garantía, llame a nuestro departamento de servicio al cliente al teléfono 1-800-536-0366 o escriba a info@beurer.com para proporcionar una descripción del problema. Si se considera que el problema está dentro del alcance de la garantía limitada de por vida, se le pedirá que envíe el producto, a su cargo, en su empaque original con el comprobante de compra, y su nombre, domicilio y número telefónico. Si se considera que el problema no está cubierto por la garantía limitada de por vida, le enviaremos una cotización para la reparación o reemplazo, así como del costo del transporte.

Esta garantía no cubre daños causados por mal uso o abuso; accidente; conexión de accesorios no autorizados; alteración del producto; instalación incorrecta; aplicación errónea; falta de cuidado razonable con respecto al producto; reparaciones o modificaciones no autorizadas; uso indebido de alimentación o energía eléctrica; baterías usadas desgastadas; desgaste normal; falta de potencia; producto dejado caer; mal funcionamiento o daño de una parte operativa por falta de cumplir con las instrucciones de uso o de proporcionar el mantenimiento recomendado por el fabricante; daño en el transporte; robo; negligencia; vandalismo; condiciones ambientales; pérdida del uso durante el período en que el producto esté en una instalación de reparación o en espera de partes o reparación por otra causa; o cualquier condición de otro tipo que esté fuera del control de Beurer. Esta garantía no es válida si el producto se usa alguna vez en

un ambiente comercial o de negocio. La máxima responsabilidad de Beurer según esta garantía se limita al precio de compra que el cliente haya pagado realmente por el producto cubierto por la garantía, según se confirme mediante prueba de compra, independientemente del monto de cualquier otro daño directo o indirecto que sufra el cliente.

Esta garantía es efectiva solamente si el producto se usa en el país en el que se compró. Un producto que requiera modificaciones o adaptaciones para que pueda funcionar en cualquier otro país que no sea el país para el cual fue diseñado, fabricado, aprobado y/o autorizado, así como la reparación de productos dañados debido a esas modificaciones, no está cubierto por esta garantía.

LA GARANTÍA AQUÍ PROPORCIONADA SERÁ LA GARANTÍA ÚNICA Y EXCLUSIVA. CUALESQUIERA GARANTÍAS, OBLIGACIONES O RESPONSABILIDADES IMPLÍCITAS, INCLUIDA, ENTRE OTRAS, LA GARANTÍA IMPLÍCITA DE COMERCIABILIDAD E IDONEIDAD PARA UN PROPÓSITO EN PARTICULAR, ESTÁN LIMITADAS EN CUANTO A DURACIÓN A LA DURACIÓN DE ESTA GARANTÍA ESCRITA APLICABLE. Algunas jurisdicciones no permiten limitaciones acerca de la duración de las garantías implícitas, de manera que las limitaciones anteriores podrían no ser aplicables para usted.

EN NINGÚN CASO SERÁ RESPONSABLE BEURER DE DAÑOS ESPECIALES, INCIDENTALES, INDIRECTOS O CONSECUENTES POR INCUMPLIMIENTO DE ESTA O DE CUALQUIER OTRA GARANTÍA, EXPRESA, IMPLÍCITA O DERIVADA DE CUALQUIER OTRA TEORÍA DE RESPONSABILIDAD. Algunas jurisdicciones no permiten la exclusión o limitación de daños especiales, incidentales o consecuentes, de manera que la limitación anterior podría no ser aplicable para usted.

Beurer no autoriza a ninguna persona, incluidos, entre otros, los vendedores minoristas, el comprador consumidor posterior del producto de un vendedor minorista o comprador remoto, a responsabilizar a Beurer de cualquier forma más allá de los términos establecidos en la presente.

Esta garantía no se extiende a la compra de productos abiertos, usados, reparados, reempacados o resellados, incluyendo, entre otros, la venta de dichos productos en sitios de subasta de Internet o de productos de revendedores de excedentes o en volumen. Cualesquiera garantías cesarán y terminarán inmediatamente en relación con los productos o piezas de los mismos que sean reparadas, reemplazadas, alteradas o modificadas sin el consentimiento explícito por escrito de parte de Beurer.

Esta garantía le da derechos específicos, y usted puede también tener otros derechos que pueden variar de una jurisdicción a otra.

Para más información respecto de nuestra línea de productos en los Estados Unidos de América, visite: www.beurer.com

Distribuido por:
Beurer North America LP
1 Oakwood Boulevard, Suite 255
Hollywood, FL 33020, USA
www.beurer.com

¿Preguntas o comentarios? Llame a nuestro servicio al cliente en Estados Unidos gratis al teléfono 1-800-536-0366.

Ensamblado en China
Diseño e ingeniería alemanas

